



RÉPUBLIQUE DE CÔTE D'IVOIRE

Ministère des Finances et du Budget

Direction Générale des Douanes



Projet SYDAM World+

Modernisation du système d'information de la
Direction Générale des Douanes de Côte d'Ivoire

Guide utilisateur – Création d'une fiche d'embarquement



ika

► Guide utilisateur – Création d'une fiche d'embarquement



Résumé des éléments à tester

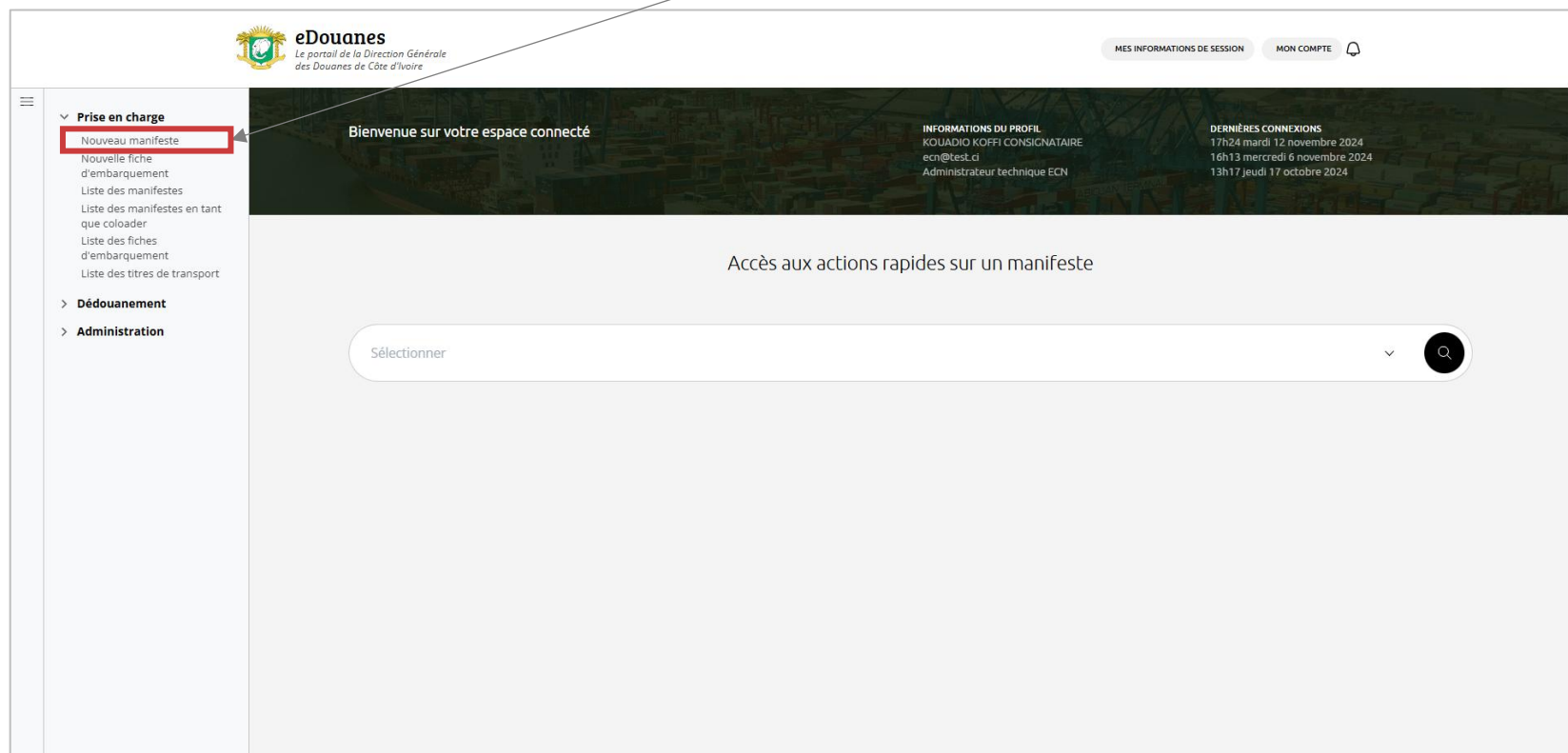
| | | |
|---|---|--|
| - | Connexion – espace CNG | La connexion à l'espace consignataire est nécessaire |
| 1 | Saisie de la fiche d'embarquement | Saisie des informations de la fiche d'embarquement |
| 2 | Transmission de la fiche d'embarquement | Transmission à l'acconier de la fiche d'embarquement |
| - | Connexion – espace EAC | La connexion à l'espace acconier est nécessaire |
| 1 | Validation de la fiche d'embarquement | Validation de l'embarquement par l'acconier et apurement du titre de transport précédent |

- **Connexion – espace CNG**
La connexion à l'espace consignataire est nécessaire
- 1 Saisie de la fiche d'embarquement**
Saisie des informations de la fiche d'embarquement
- 2 Transmission de la fiche d'embarquement**
Transmission à l'acconier de la fiche d'embarquement

► 1. Saisie de la fiche d'embarquement

1.1 Cliquer sur « Nouveau manifeste »

Cliquer sur « Nouveau manifeste »



eDouanes
Le portail de la Direction Générale des Douanes de Côte d'Ivoire

MES INFORMATIONS DE SESSION MON COMPTE

Prise en charge

- Nouveau manifeste
- Nouvelle fiche d'embarquement
- Liste des manifestes
- Liste des manifestes en tant que coloader
- Liste des fiches d'embarquement
- Liste des titres de transport

Dédouanement

Administration

Bienvenue sur votre espace connecté

ACCÈS AUX ACTIONS RAPIDES SUR UN MANIFESTE

Sélectionner

INFORMATIONS DU PROFIL
KOUADIO KOFFI CONSIGNATAIRE
ecn@test.ci
Administrateur technique ECN

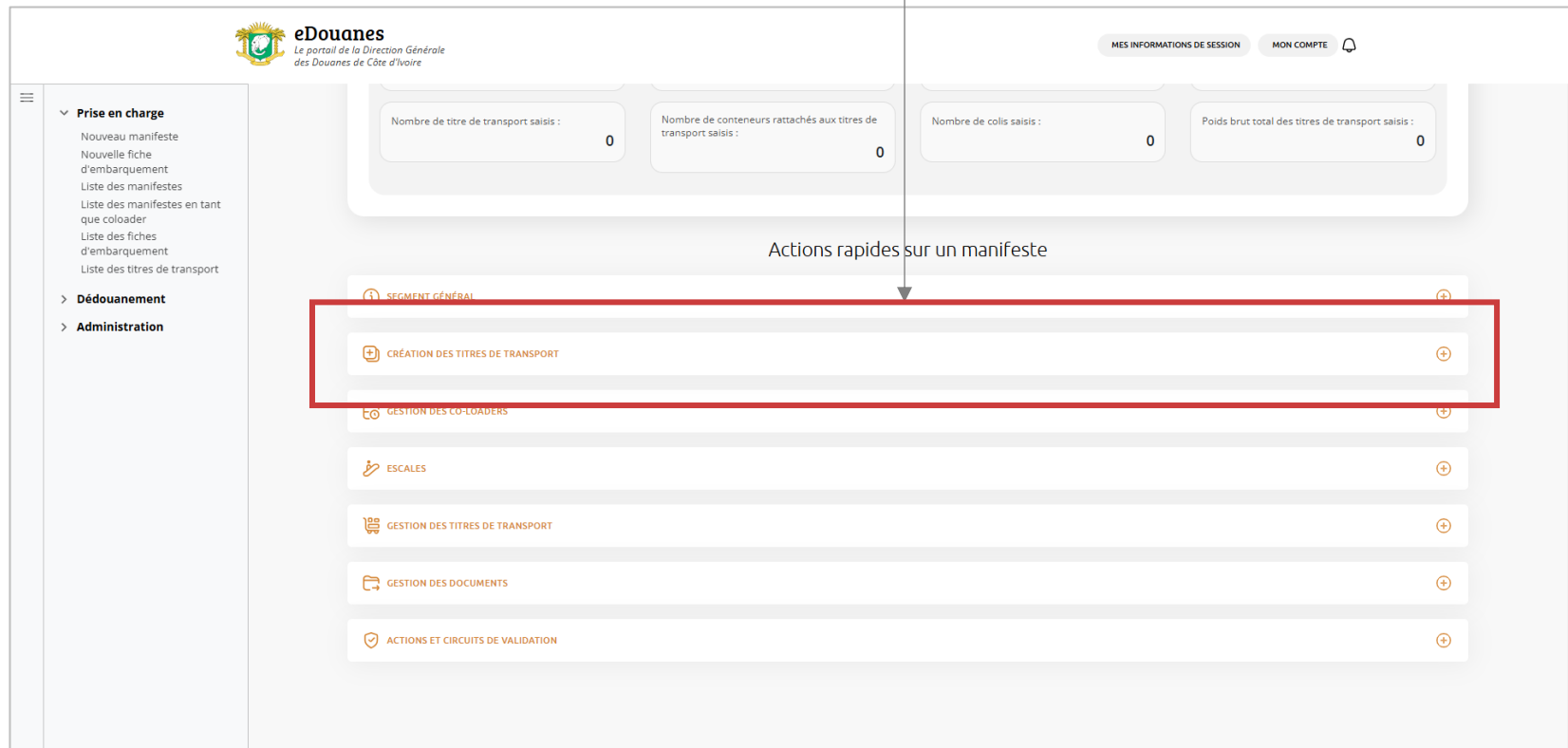
DERNIÈRES CONNEXIONS
17h24 mardi 12 novembre 2024
16h13 mercredi 6 novembre 2024
13h17 jeudi 17 octobre 2024

Voir le guide « SYDAM World+ - Manifeste - Création d'un manifeste et titres de transport », la section « 1. Saisie du segment général », afin de connaître la procédure de saisie d'un manifeste.

► 1. Saisie de la fiche d'embarquement

1.2 Ouvrir la section de création des titres de transport

Cliquer sur la section pour afficher les options disponibles

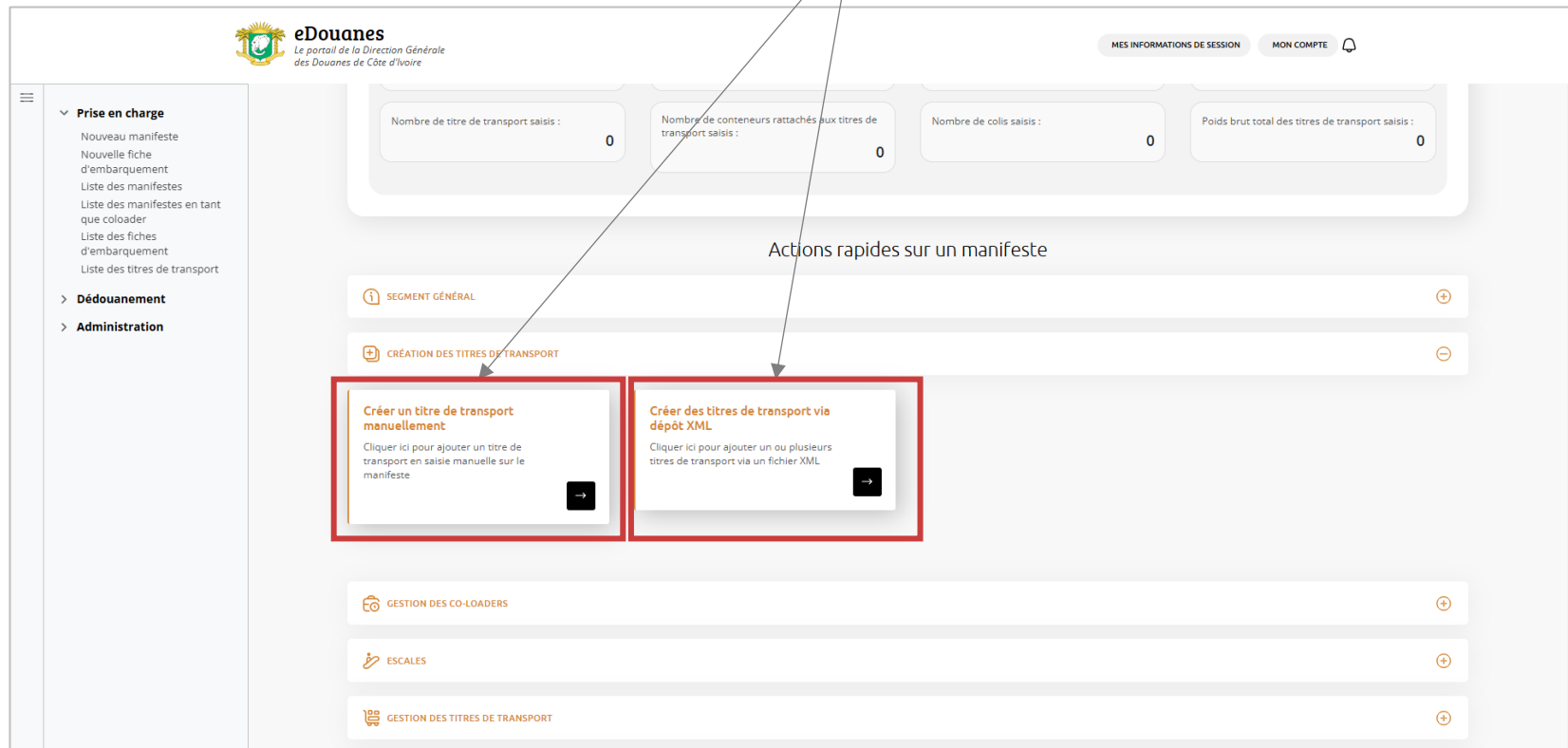


The screenshot displays the eDouanes portal interface. At the top left is the eDouanes logo and the text "Le portail de la Direction Générale des Douanes de Côte d'Ivoire". At the top right are links for "MES INFORMATIONS DE SESSION" and "MON COMPTE". Below these are four summary boxes showing statistics: "Nombre de titre de transport saisis : 0", "Nombre de conteneurs rattachés aux titres de transport saisis : 0", "Nombre de colis saisis : 0", and "Poids brut total des titres de transport saisis : 0". The main content area is titled "Actions rapides sur un manifeste" and contains a list of menu items. The item "CRÉATION DES TITRES DE TRANSPORT" is highlighted with a red rectangular box. Other items include "SEGMENT GÉNÉRAL", "GESTION DES CO-LOADERS", "ESCALES", "GESTION DES TITRES DE TRANSPORT", "GESTION DES DOCUMENTS", and "ACTIONS ET CIRCUITS DE VALIDATION". A left sidebar contains navigation options under "Prise en charge", "Dédouanement", and "Administration".

► 1. Saisie de la fiche d'embarquement

1.3 Sélectionner l'option de saisie du titre de transport souhaitée

Sélectionner l'option souhaitée : ajout manuel ou import XML du titre de transport



The screenshot shows the eDouanes portal interface. At the top, there is a header with the eDouanes logo and the text 'Le portail de la Direction Générale des Douanes de Côte d'Ivoire'. On the right, there are links for 'MES INFORMATIONS DE SESSION' and 'MON COMPTE'. Below the header, there are four summary boxes showing statistics: 'Nombre de titre de transport saisis : 0', 'Nombre de conteneurs rattachés aux titres de transport saisis : 0', 'Nombre de colis saisis : 0', and 'Poids brut total des titres de transport saisis : 0'. Below these, there is a section titled 'Actions rapides sur un manifeste' with two main options: 'SEGMENT GÉNÉRAL' and 'CRÉATION DES TITRES DE TRANSPORT'. The 'CRÉATION DES TITRES DE TRANSPORT' option is expanded, showing two sub-options: 'Créer un titre de transport manuellement' and 'Créer des titres de transport via dépôt XML'. Both sub-options are highlighted with a red border. Below these, there are three more options: 'GESTION DES CO-LOADERS', 'ESCALES', and 'GESTION DES TITRES DE TRANSPORT'. A callout box at the top points to the two highlighted sub-options.

Afin d'initier une fiche d'embarquement le système contrôle que

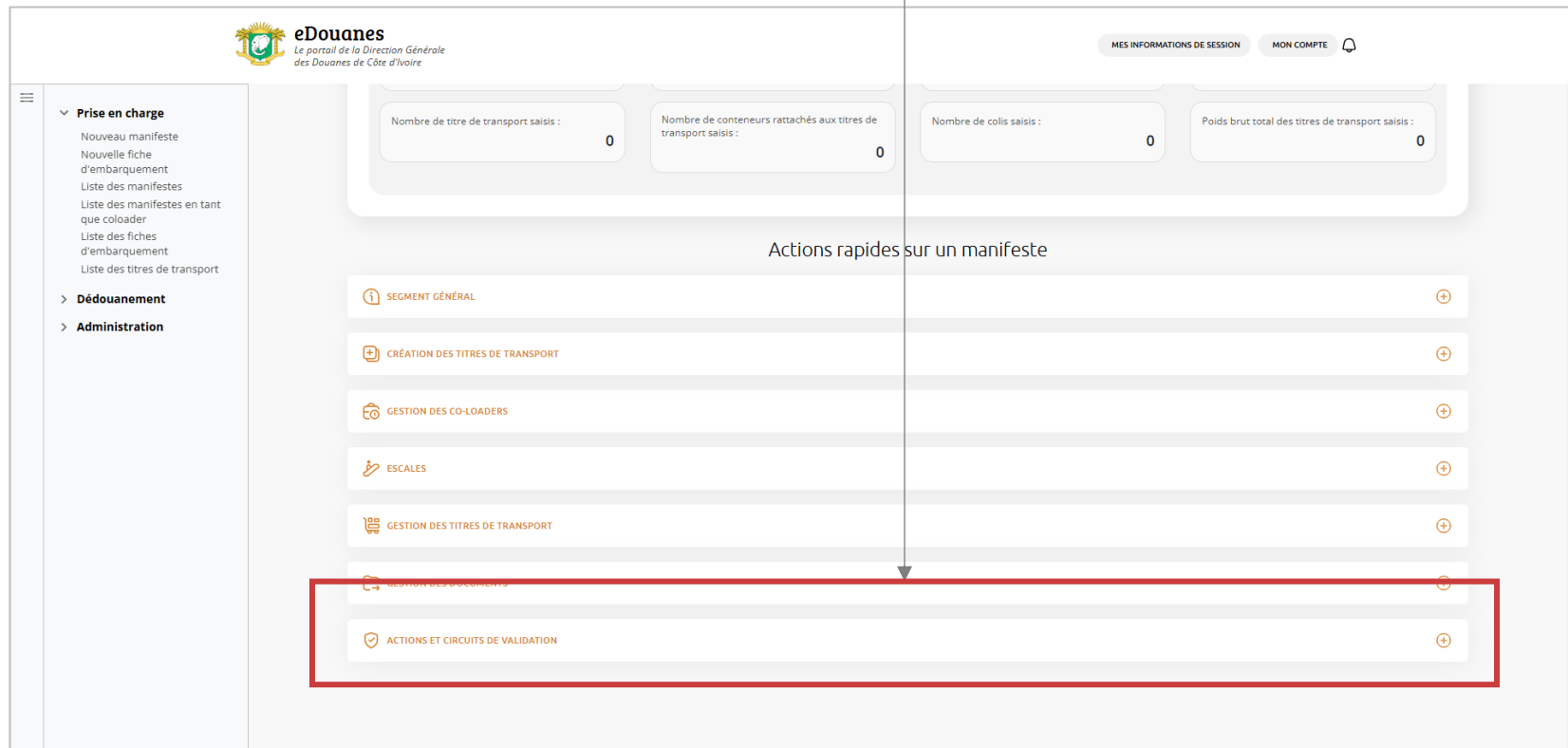
- le titre de transport soit de nature « 29 »
- Le total de nombre de colis indiqué dans le conteneur soit égal au total de nombre de colis renseigné dans le conditionnement
- le titre de transport soit au statut validé.

Voir le guide « SYDAM World+ - Manifeste - Création d'un manifeste et titres de transport », la section « 2. Création des titres de transport », afin de connaître la procédure de saisie d'un titre de transport

► 1. Saisie de la fiche d'embarquement

1.4 Ouvrir la section d'action et circuits de validation

Cliquer sur la section pour afficher les options disponibles



The screenshot displays the eDouanes web portal. At the top left is the logo and name "eDouanes" with the subtitle "Le portail de la Direction Générale des Douanes de Côte d'Ivoire". On the top right, there are links for "MES INFORMATIONS DE SESSION" and "MON COMPTE". The main content area features four summary cards with the following data:

| | | | | | | | |
|---------------------------------------|---|---|---|--------------------------|---|---|---|
| Nombre de titre de transport saisis : | 0 | Nombre de conteneurs rattachés aux titres de transport saisis : | 0 | Nombre de colis saisis : | 0 | Poids brut total des titres de transport saisis : | 0 |
|---------------------------------------|---|---|---|--------------------------|---|---|---|

Below these cards is a section titled "Actions rapides sur un manifeste" containing a list of actions:

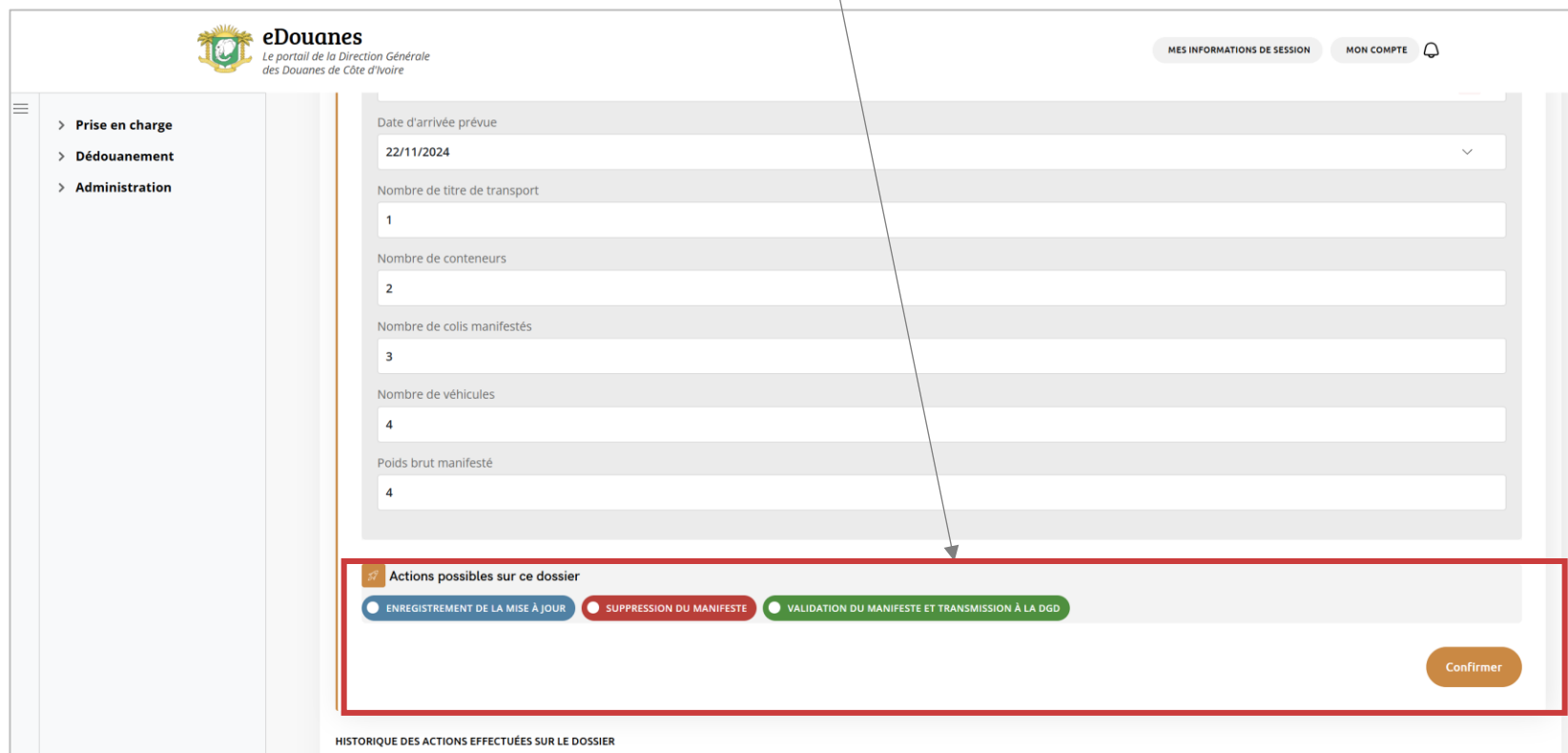
- SEGMENT GÉNÉRAL
- CRÉATION DES TITRES DE TRANSPORT
- GESTION DES CO-LOADERS
- ESCALES
- GESTION DES TITRES DE TRANSPORT
- GESTION DES DOCUMENTS
- ACTIONS ET CIRCUITS DE VALIDATION** (highlighted with a red box)

A vertical arrow points from the instruction text above to the "ACTIONS ET CIRCUITS DE VALIDATION" item in the list.

► 1. Saisie de la fiche d'embarquement

1.5 Transmettre le manifeste à l'administration

Sélectionner l'action « Validation du manifeste et transmission à la DGD » puis confirmer



The screenshot displays the eDouanes web portal interface. On the left, a sidebar contains navigation links: > Prise en charge, > Dédouanement, and > Administration. The main content area shows a form with the following fields:

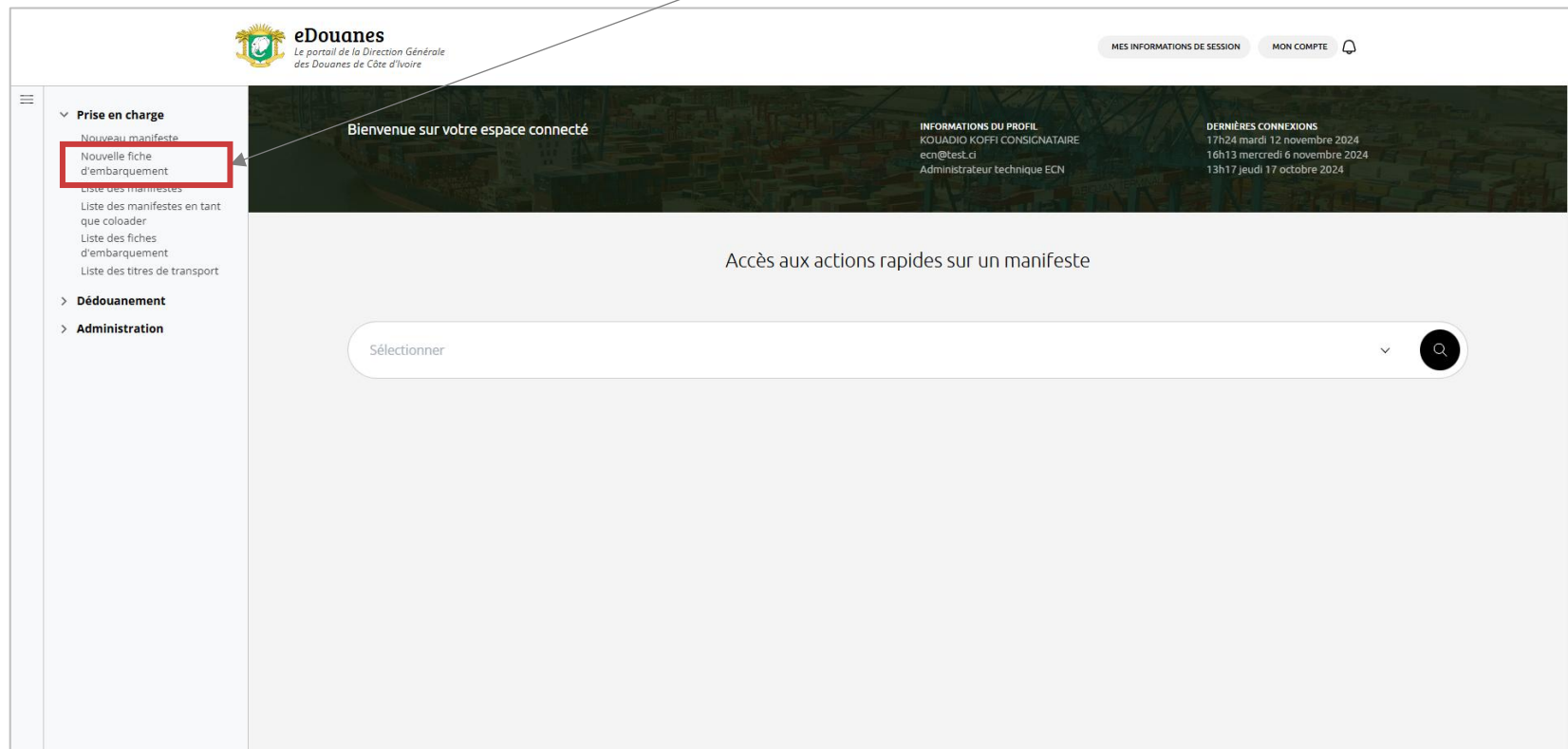
- Date d'arrivée prévue: 22/11/2024
- Nombre de titre de transport: 1
- Nombre de conteneurs: 2
- Nombre de colis manifestés: 3
- Nombre de véhicules: 4
- Poids brut manifesté: 4

At the bottom of the form, a section titled "Actions possibles sur ce dossier" contains three buttons: "ENREGISTREMENT DE LA MISE À JOUR" (blue), "SUPPRESSION DU MANIFESTE" (red), and "VALIDATION DU MANIFESTE ET TRANSMISSION À LA DGD" (green). A red box highlights this section. A "Confirmer" button is located at the bottom right of the form area. The footer of the page reads "HISTORIQUE DES ACTIONS EFFECTUÉES SUR LE DOSSIER".

► 1. Saisie de la fiche d'embarquement

1.6 Cliquer sur « Nouvelle fiche d'embarquement »

Cliquer sur « Nouvelle fiche d'embarquement »



The screenshot displays the eDouanes web portal. At the top left is the logo for eDouanes, the Direction Générale des Douanes de Côte d'Ivoire. The top right contains links for 'MES INFORMATIONS DE SESSION' and 'MON COMPTE'. A dark header bar features the text 'Bienvenue sur votre espace connecté' and user profile information: 'KOUADIO KOFFI CONSIGNATAIRE', 'ecn@test.ci', and 'Administrateur technique ECN'. To the right of the profile, 'DERNIÈRES CONNEXIONS' are listed: '17h24 mardi 12 novembre 2024' and '16h13 mercredi 6 novembre 2024'. A left-hand navigation menu is visible, with 'Prise en charge' expanded to show 'Nouvelle fiche d'embarquement' (highlighted with a red box), 'Liste des manifestes', 'Liste des manifestes en tant que coloader', 'Liste des fiches d'embarquement', and 'Liste des titres de transport'. Below this are sections for 'Dédouanement' and 'Administration'. The main content area is titled 'Accès aux actions rapides sur un manifeste' and contains a search bar with the placeholder text 'Sélectionner' and a search icon.

► 1. Saisie de la fiche d'embarquement

1.7 Saisie d'une nouvelle fiche d'embarquement

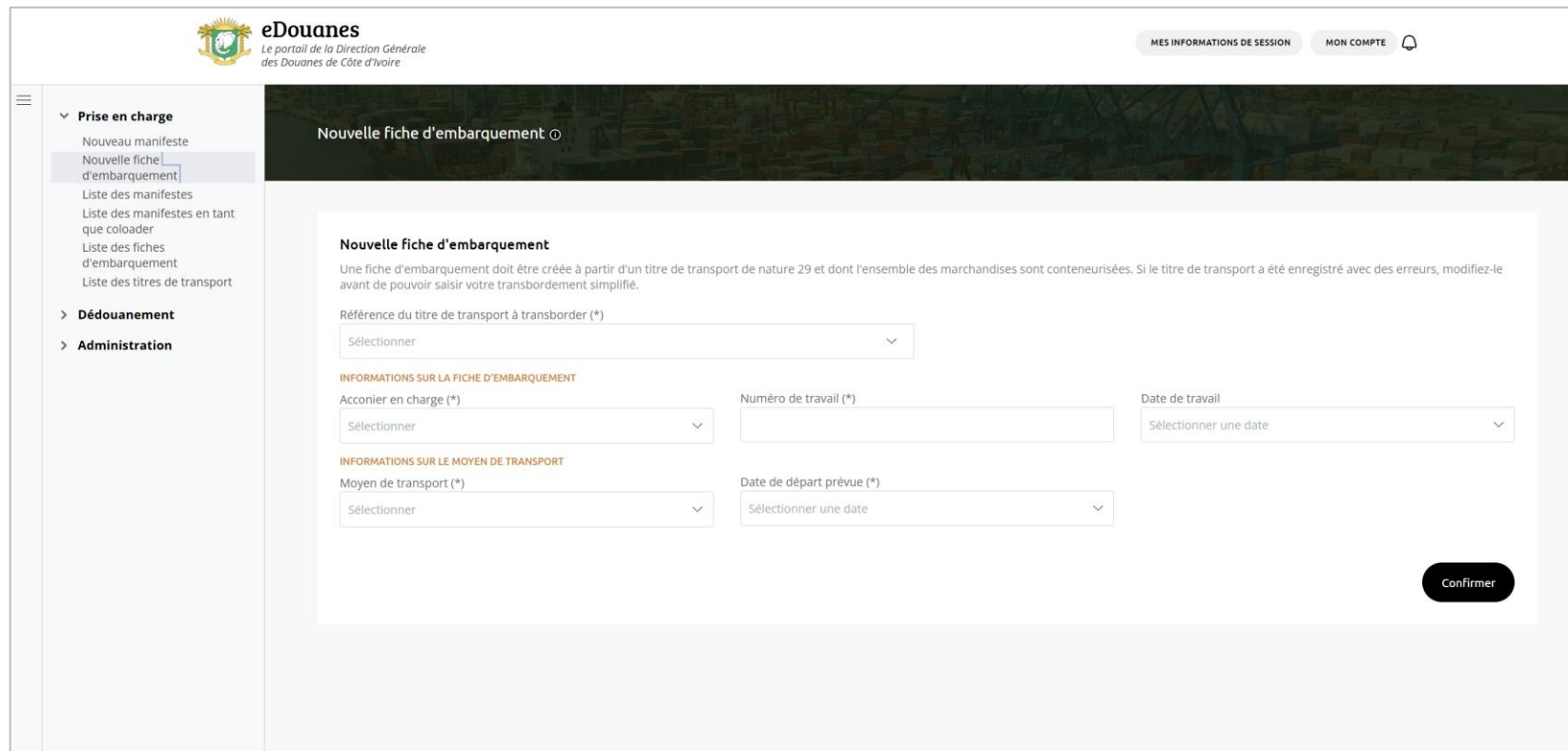
Afin d'initier une fiche d'embarquement le système contrôle que

- le titre de transport soit de nature « 29 »
- Le total de nombre de colis indiqué dans le conteneur soit égal au total de nombre de colis renseigné dans le conditionnement
- le titre de transport soit au statut validé.

Si ce n'est pas conforme la création de la fiche d'embarquement est bloquée

Si c'est conforme la création de la fiche d'embarquement est permise

Remplir le formulaire et valider la saisie



The screenshot displays the 'eDouanes' web portal interface. At the top, the logo and name 'eDouanes' are visible, along with the text 'Le portail de la Direction Générale des Douanes de Côte d'Ivoire'. Navigation links for 'MES INFORMATIONS DE SESSION' and 'MON COMPTE' are present. A sidebar menu on the left includes 'Prise en charge' (with sub-items like 'Nouvelle fiche d'embarquement'), 'Dédouanement', and 'Administration'. The main content area is titled 'Nouvelle fiche d'embarquement' and contains a form with the following fields:

- Reference du titre de transport à transborder (*): Sélectionner
- INFORMATIONS SUR LA FICHE D'EMBARQUEMENT:
 - Acconier en charge (*): Sélectionner
 - Numéro de travail (*): [input field]
 - Date de travail: Sélectionner une date
- INFORMATIONS SUR LE MOYEN DE TRANSPORT:
 - Moyen de transport (*): Sélectionner
 - Date de départ prévue (*): Sélectionner une date

A 'Confirmer' button is located at the bottom right of the form.

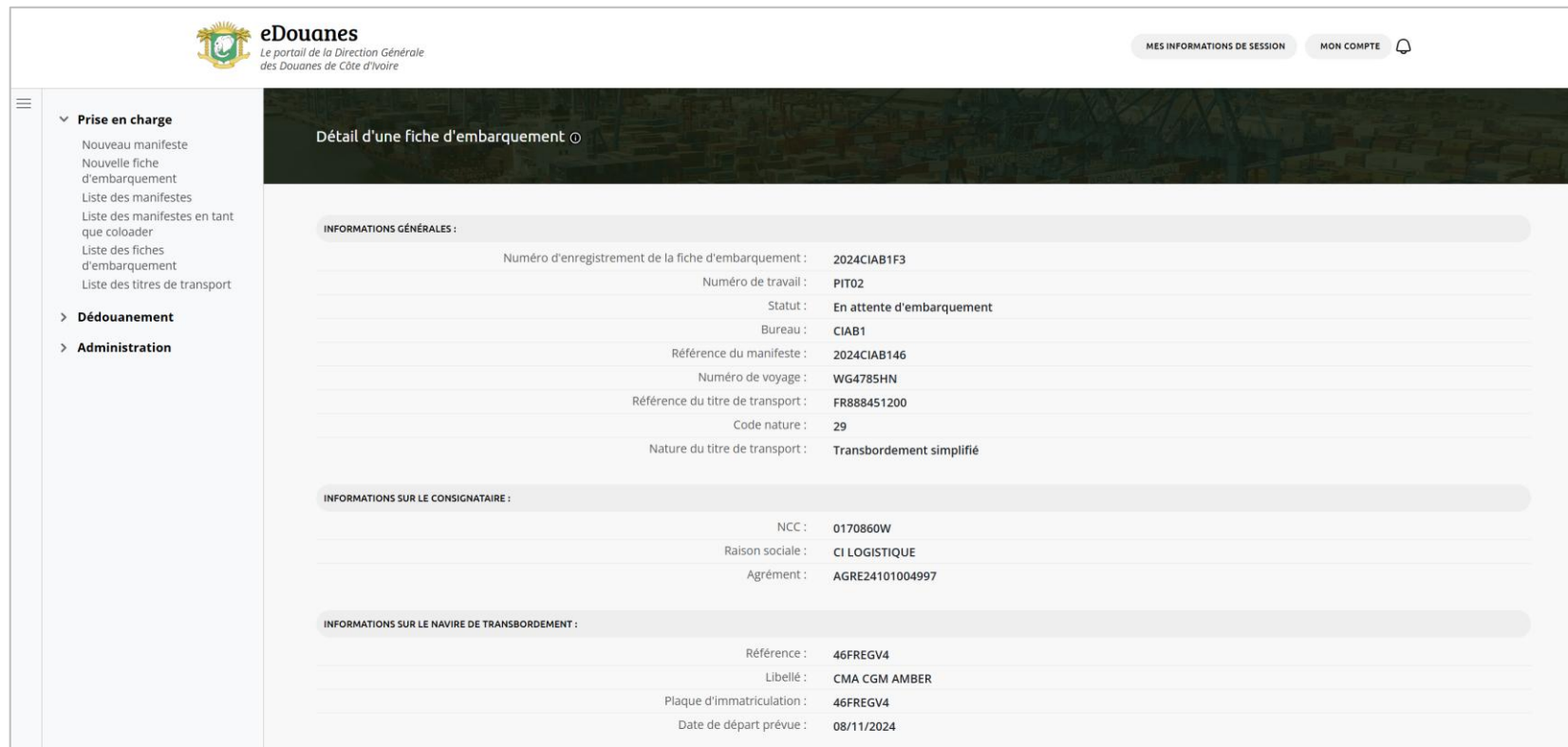
► 1. Saisie de la fiche d'embarquement

1.8 Page de détail d'une fiche d'embarquement

Informations :

Une fois le formulaire de création renseigné, vous accédez à la page de détail de la fiche d'embarquement en question.

La page est organisée en plusieurs bloc d'informations : informations générales, informations sur le consignataire, informations sur le navire de transbordement, liste des conteneurs, etc



The screenshot displays the 'eDouanes' portal interface. The header includes the logo and name 'eDouanes' with the tagline 'Le portail de la Direction Générale des Douanes de Côte d'Ivoire'. On the right, there are links for 'MES INFORMATIONS DE SESSION', 'MON COMPTE', and a notification bell. A left sidebar menu is visible with categories: 'Prise en charge' (expanded), 'Dédouanement', and 'Administration'. The main content area is titled 'Détail d'une fiche d'embarquement' and is divided into three sections:

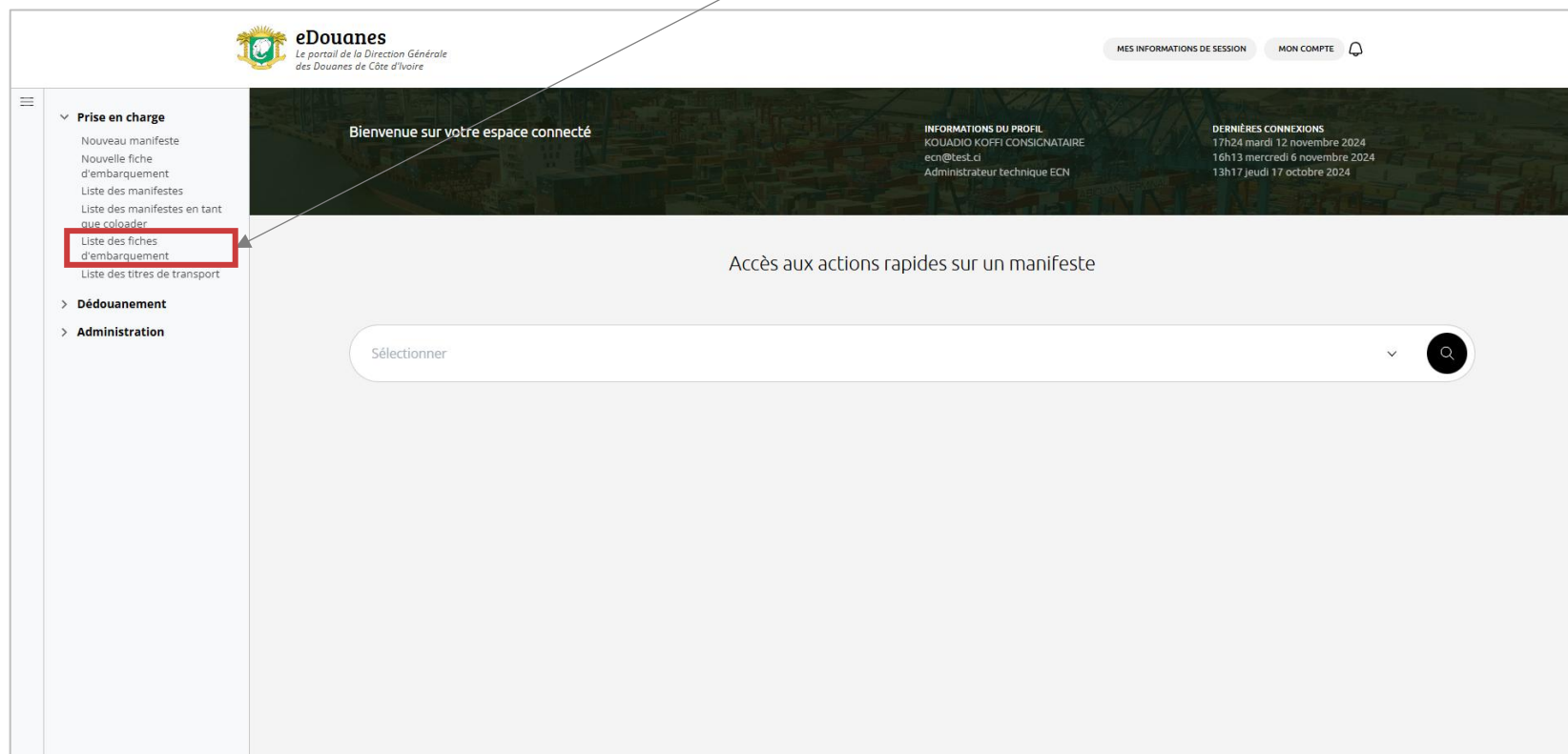
- INFORMATIONS GÉNÉRALES :**
 - Numéro d'enregistrement de la fiche d'embarquement : 2024CIAB1F3
 - Numéro de travail : PIT02
 - Statut : En attente d'embarquement
 - Bureau : CIAB1
 - Référence du manifeste : 2024CIAB146
 - Numéro de voyage : WG4785HN
 - Référence du titre de transport : FR888451200
 - Code nature : 29
 - Nature du titre de transport : Transbordement simplifié
- INFORMATIONS SUR LE CONSIGNATAIRE :**
 - NCC : 0170860W
 - Raison sociale : CI LOGISTIQUE
 - Agrément : AGRE24101004997
- INFORMATIONS SUR LE NAVIRE DE TRANSBORDEMENT :**
 - Référence : 46FREGV4
 - Libellé : CMA CGM AMBER
 - Plaque d'immatriculation : 46FREGV4
 - Date de départ prévue : 08/11/2024

- **Connexion – espace CNG** La connexion à l'espace consignataire est nécessaire
- 1** **Saisie de la fiche d'embarquement** Saisie des informations de la fiche d'embarquement
- 2** **Transmission de la fiche d'embarquement** Transmission à l'acconier de la fiche d'embarquement

► 2. Transmission de la fiche d'embarquement

2.1 Se rendre sur la page de liste des fiches d'embarquement

Cliquer sur « Liste des fiches d'embarquement »

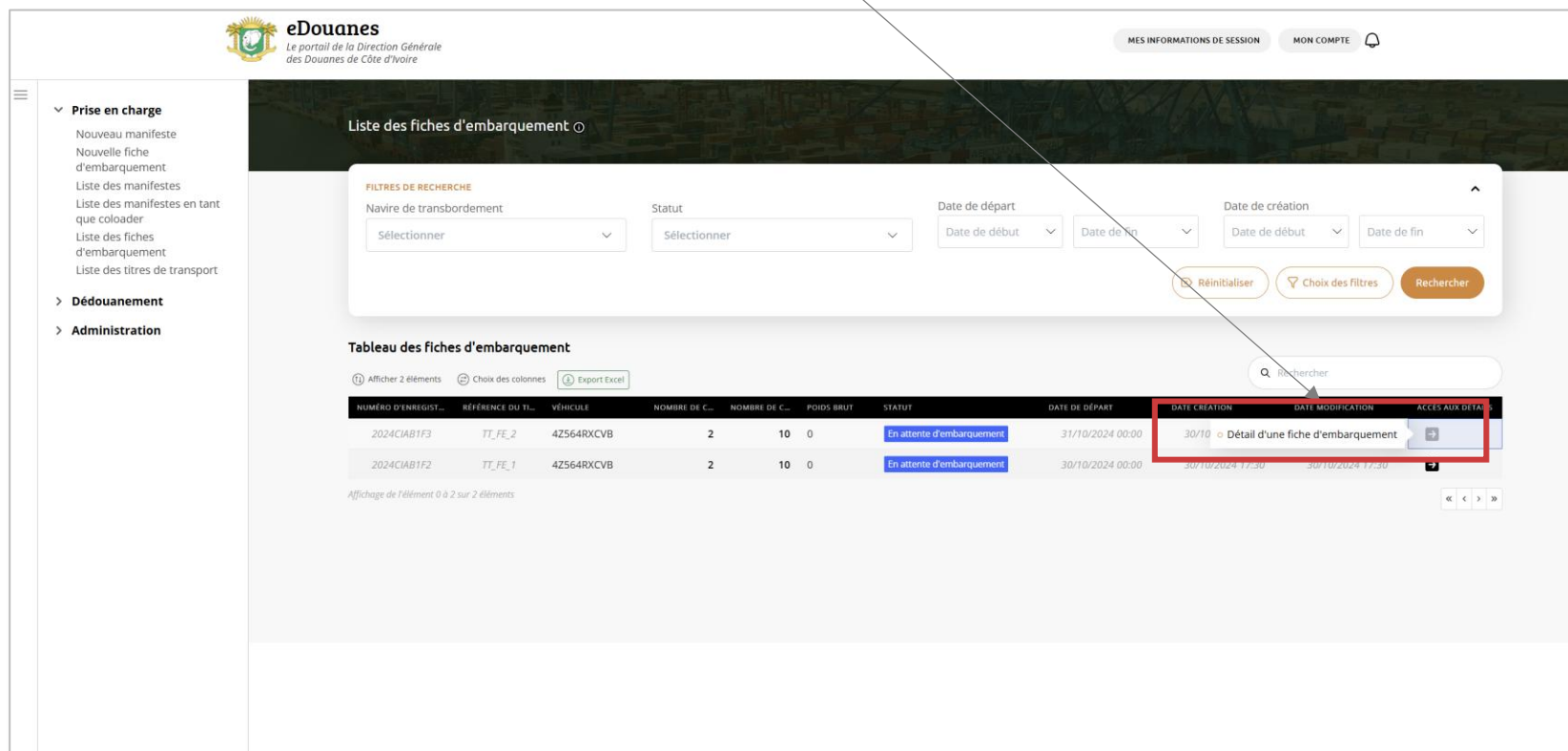


The screenshot displays the eDouanes web portal. At the top left is the logo for eDouanes, the portal of the Direction Générale des Douanes de Côte d'Ivoire. On the right, there are links for 'MES INFORMATIONS DE SESSION' and 'MON COMPTE'. The main navigation menu on the left is expanded to show 'Prise en charge', which includes 'Nouveau manifeste', 'Nouvelle fiche d'embarquement', 'Liste des manifestes', 'Liste des manifestes en tant que coloader', 'Liste des fiches d'embarquement' (highlighted with a red box), and 'Liste des titres de transport'. Below this are sections for 'Dédouanement' and 'Administration'. The main content area features a dark header with 'Bienvenue sur votre espace connecté' and user profile information for KOUADIO KOFFI CONSIGNATAIRE. Below this is a section titled 'Accès aux actions rapides sur un manifeste' with a search bar labeled 'Sélectionner' and a search icon.

► 2. Transmission de la fiche d'embarquement

2.2 Retrouver la fiche d'embarquement et se rendre sur la page de détail

Cliquer sur la flèche puis sur « Détail d'une fiche d'embarquement »



The screenshot displays the 'eDouanes' portal interface. On the left, a sidebar menu includes 'Prise en charge', 'Dédouanement', and 'Administration'. The main content area is titled 'Liste des fiches d'embarquement' and features a search filter section with dropdowns for 'Navire de transbordement', 'Statut', 'Date de départ', and 'Date de création'. Below the filters is a table of shipping documents. A red box highlights the 'Détail d'une fiche d'embarquement' link in the 'ACCÈS AUX DÉTAILS' column of the first row.

| NUMÉRO D'ENREGIST... | RÉFÉRENCE DU TL... | VÉHICULE | NOMBRE DE C... | NOMBRE DE C... | POIDS BRUT | STATUT | DATE DE DÉPART | DATE CRÉATION | DATE MODIFICATION | ACCÈS AUX DÉTAILS |
|----------------------|--------------------|------------|----------------|----------------|------------|---------------------------|------------------|------------------|-------------------|-----------------------------------|
| 2024CIAB1F3 | TT_FE_2 | 4Z564RXCVB | 2 | 10 | 0 | En attente d'embarquement | 31/10/2024 00:00 | 30/10 | 30/10/2024 17:30 | Détail d'une fiche d'embarquement |
| 2024CIAB1F2 | TT_FE_1 | 4Z564RXCVB | 2 | 10 | 0 | En attente d'embarquement | 30/10/2024 00:00 | 30/10/2024 17:30 | 30/10/2024 17:30 | |


► 2. Transmission de la fiche d'embarquement

2.4 Transmettre la fiche d'embarquement à l'acconier


Sélectionner une action puis
confirmer


Date création : 30/10/2024 17:58
Créé par : KOFFI CONSIGNATAIRE Kouadio
Date modification : 30/10/2024 17:58
Modifié par : KOFFI CONSIGNATAIRE Kouadio

Nouvelle fiche d'embarquement


 Saisir ou mettre à jour les informations suivantes :
La fiche d'embarquement est en attente du navire pour embarquement


INFORMATIONS SUR LA FICHE D'EMBARQUEMENT

Moyen de transport de transbordement
465FER46 - DRAFTZILLA 


Date de départ prévue
31/10/2024 00:00 

INFORMATION SUR LE MOYEN DE TRANSPORT

Acconier en charge
0904301P - SOCIETE IVOIRIENNE DE TRANSIT D'ACCONAGE ET D'OPERATIONS MARITIMES 

 Actions possibles sur ce dossier

ANNULLATION DE LA FICHE D'EMBARQUEMENT TRANSMISSION DE LA FICHE D'EMBARQUEMENT

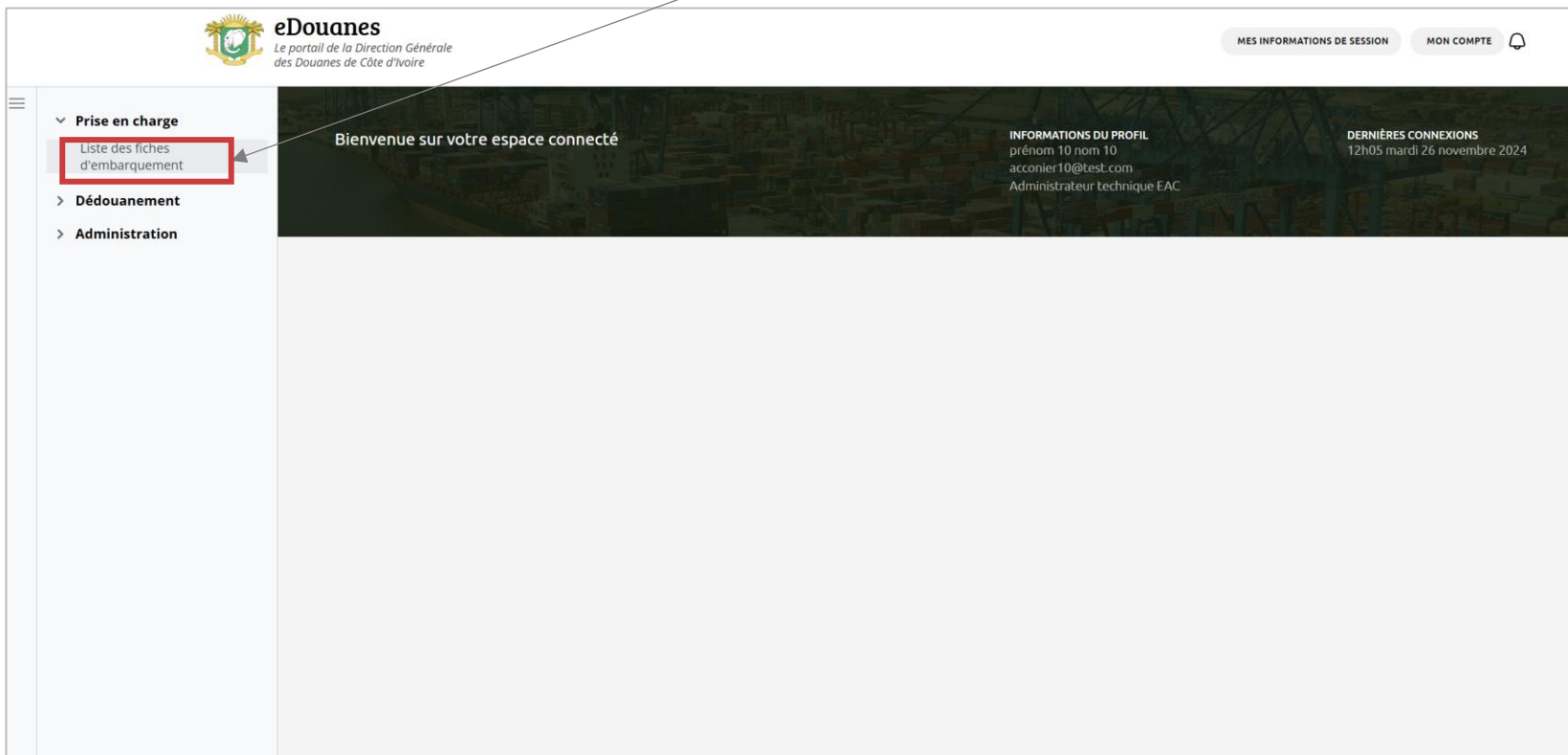


- **Connexion – espace EAC**
 - La connexion à l'espace acconier est nécessaire
- 1** **Validation de la fiche d'embarquement**
- Validation de l'embarquement par l'acconier et apurement du titre de transport précédent

► 1. Validation de la fiche d'embarquement

1.1 Se rendre sur la page de liste des fiches d'embarquement

Cliquer sur « Liste des fiches d'embarquement »



eDouanes
Le portail de la Direction Générale
des Douanes de Côte d'Ivoire

MES INFORMATIONS DE SESSION MON COMPTE 🔔

Prise en charge
Liste des fiches d'embarquement
> Dédouanement
> Administration

Bienvenue sur votre espace connecté

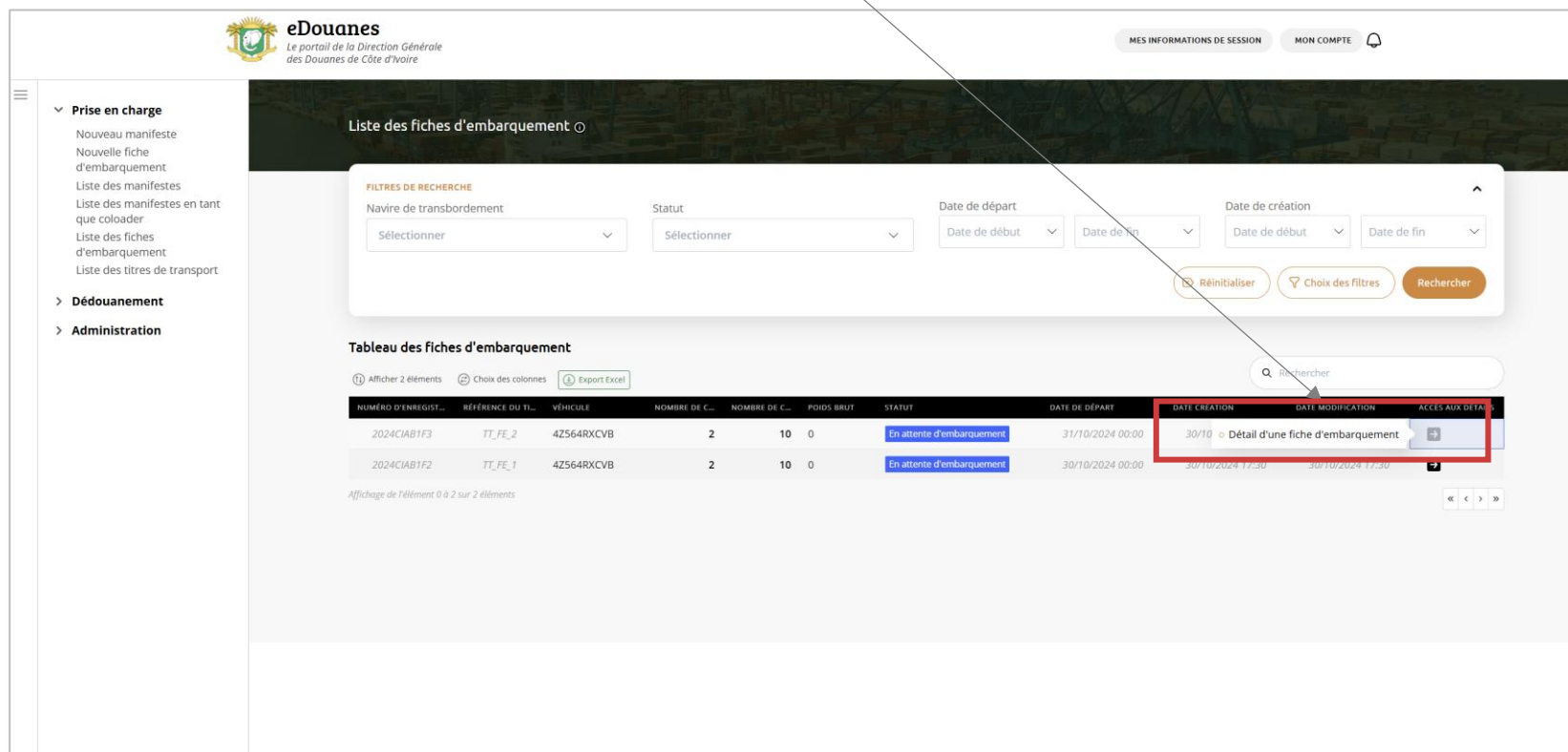
INFORMATIONS DU PROFIL
prénom 10 nom 10
acconier10@test.com
Administrateur technique EAC

DERNIÈRES CONNEXIONS
12h05 mardi 26 novembre 2024

► 1. Validation de la fiche d'embarquement

1.2 Retrouver la fiche d'embarquement et se rendre sur la page de détail

Cliquer sur la flèche puis sur « Détail d'une fiche d'embarquement »



The screenshot displays the 'eDouanes' portal interface. On the left, a sidebar menu includes 'Prise en charge', 'Dédouanement', and 'Administration'. The main content area is titled 'Liste des fiches d'embarquement' and features a search filter section with dropdowns for 'Navire de transbordement', 'Statut', 'Date de départ', and 'Date de création'. Below this is a table of shipping documents. A red box highlights the 'Détail d'une fiche d'embarquement' link in the 'DATE CREATION' column of the first row.

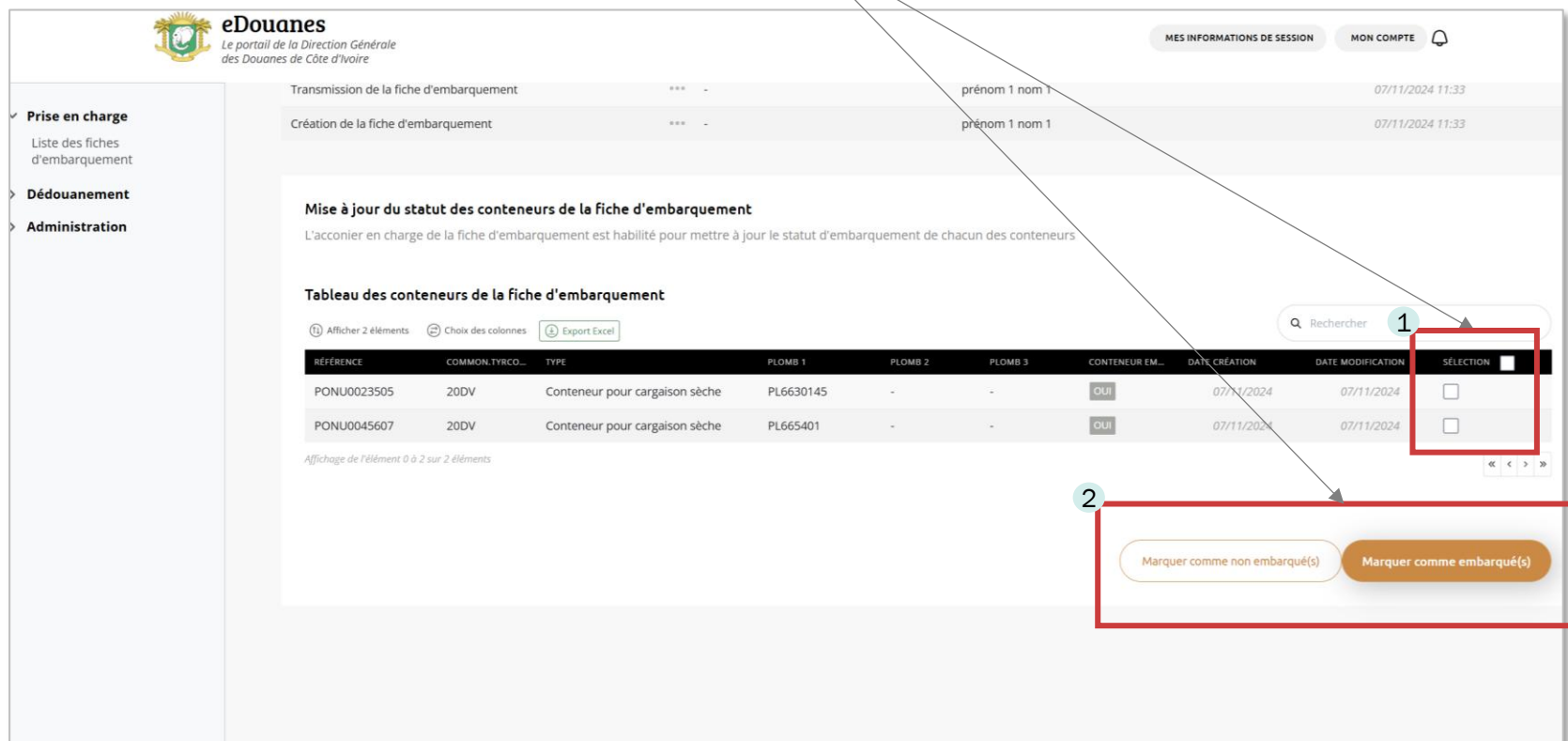
| NUMÉRO D'ENREGIST... | RÉFÉRENCE DU TL... | VÉHICULE | NOMBRE DE C... | NOMBRE DE C... | POIDS BRUT | STATUT | DATE DE DÉPART | DATE CREATION | DATE MODIFICATION | ACCÈS AUX DATA |
|----------------------|--------------------|------------|----------------|----------------|------------|---------------------------|------------------|------------------|-----------------------------------|----------------|
| 2024CIAB1F3 | TT_FE_2 | 4Z564RXCVB | 2 | 10 | 0 | En attente d'embarquement | 31/10/2024 00:00 | 30/10 | Détail d'une fiche d'embarquement | |
| 2024CIAB1F2 | TT_FE_1 | 4Z564RXCVB | 2 | 10 | 0 | En attente d'embarquement | 30/10/2024 00:00 | 30/10/2024 17:30 | 30/10/2024 17:30 | |

► 1. Validation de la fiche d'embarquement

1.2 Indiquer si les conteneurs sont embarqués ou non

Sélectionner le conteneur et cliquer sur l'action « marquer comme non embarqué » ou « marquer comme embarqué » souhaité

Les conteneurs sont par défauts marqués comme embarqués.



The screenshot displays the eDouanes portal interface. At the top, there is a header with the logo and name 'eDouanes' and the subtitle 'Le portail de la Direction Générale des Douanes de Côte d'Ivoire'. On the right, there are links for 'MES INFORMATIONS DE SESSION' and 'MON COMPTE'. A left sidebar contains navigation options: 'Prise en charge', 'Dédouanement', and 'Administration'. The main content area shows a section titled 'Mise à jour du statut des conteneurs de la fiche d'embarquement' with a brief description. Below this is a table titled 'Tableau des conteneurs de la fiche d'embarquement'. The table has columns for 'RÉFÉRENCE', 'COMMON.TYRCO...', 'TYPE', 'PLOMB 1', 'PLOMB 2', 'PLOMB 3', 'CONTENEUR EM...', 'DATE CRÉATION', 'DATE MODIFICATION', and 'SÉLECTION'. Two rows of container data are visible. The 'CONTENEUR EM...' column contains 'OUI' for both. The 'SÉLECTION' column contains checkboxes. A red box labeled '1' highlights the 'SÉLECTION' column. Below the table, there are two buttons: 'Marquer comme non embarqué(s)' and 'Marquer comme embarqué(s)'. A red box labeled '2' highlights these buttons. A search bar with a magnifying glass icon and the text 'Rechercher' is located above the table. The bottom of the table shows 'Affichage de l'élément 0 à 2 sur 2 éléments'.

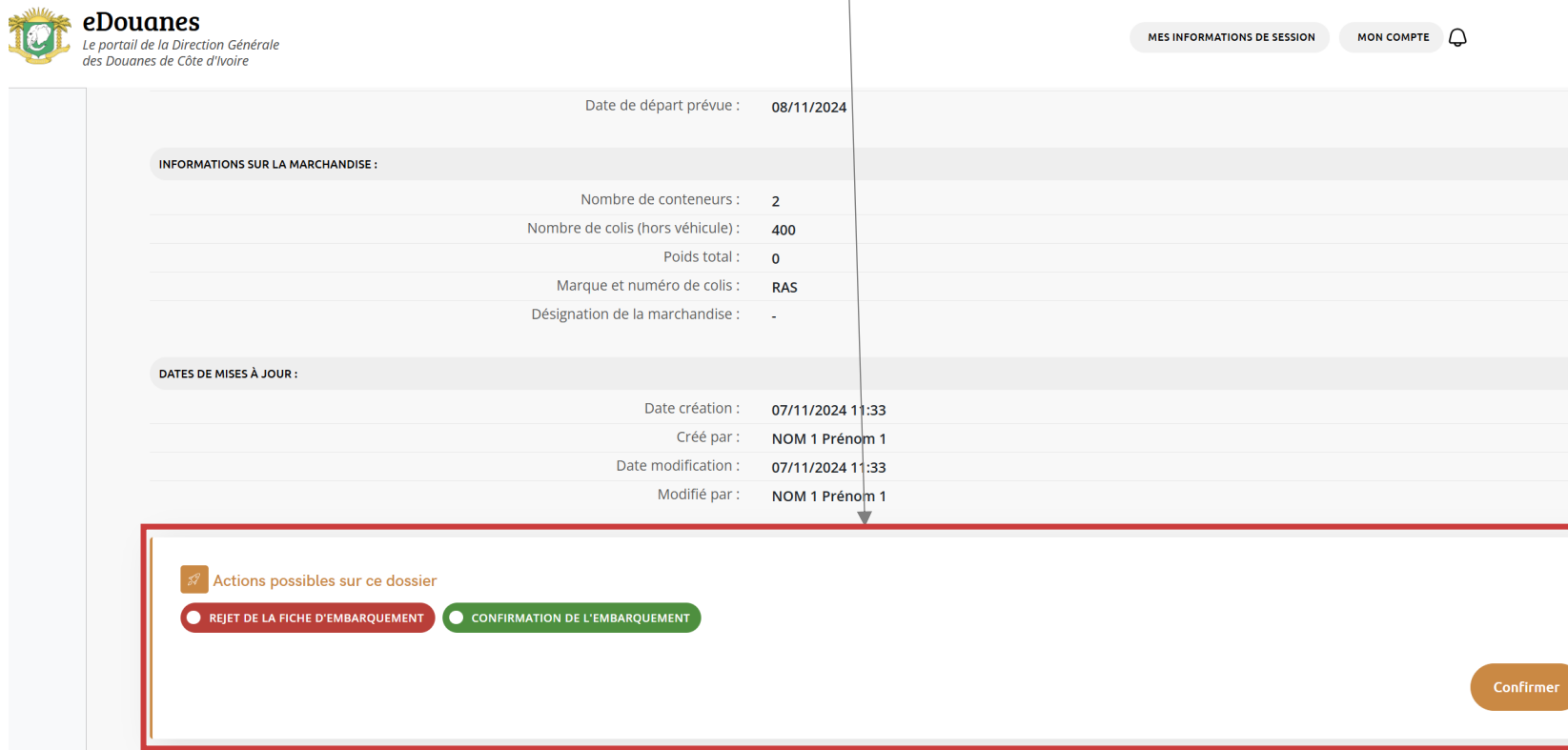
| RÉFÉRENCE | COMMON.TYRCO... | TYPE | PLOMB 1 | PLOMB 2 | PLOMB 3 | CONTENEUR EM... | DATE CRÉATION | DATE MODIFICATION | SÉLECTION |
|-------------|-----------------|--------------------------------|-----------|---------|---------|-----------------|---------------|-------------------|--------------------------|
| PONU0023505 | 20DV | Conteneur pour cargaison sèche | PL6630145 | - | - | OUI | 07/11/2024 | 07/11/2024 | <input type="checkbox"/> |
| PONU0045607 | 20DV | Conteneur pour cargaison sèche | PL665401 | - | - | OUI | 07/11/2024 | 07/11/2024 | <input type="checkbox"/> |

► 1. Validation de la fiche d'embarquement

1.4 Transmettre la fiche d'embarquement à l'administration

Une fois le transbordement terminé, le titre de transport d'origine est apuré.

Sélectionner une action puis confirmer



eDouanes
Le portail de la Direction Générale des Douanes de Côte d'Ivoire

MES INFORMATIONS DE SESSION MON COMPTE 🔔

Date de départ prévue : 08/11/2024

INFORMATIONS SUR LA MARCHANDISE :

| | |
|-----------------------------------|-----|
| Nombre de conteneurs : | 2 |
| Nombre de colis (hors véhicule) : | 400 |
| Poids total : | 0 |
| Marque et numéro de colis : | RAS |
| Désignation de la marchandise : | - |

DATES DE MISES À JOUR :

| | |
|---------------------|------------------|
| Date création : | 07/11/2024 11:33 |
| Créé par : | NOM 1 Prénom 1 |
| Date modification : | 07/11/2024 11:33 |
| Modifié par : | NOM 1 Prénom 1 |

🔍 Actions possibles sur ce dossier

REJET DE LA FICHE D'EMBARQUEMENT CONFIRMATION DE L'EMBARQUEMENT

Confirmer